

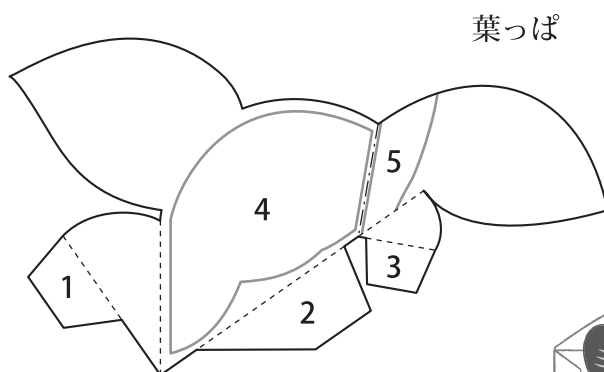
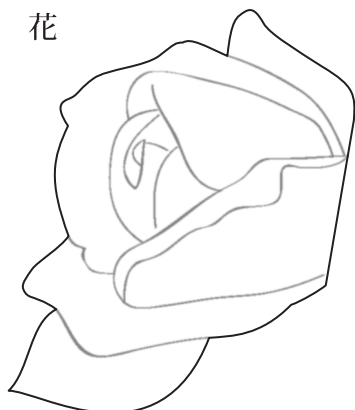
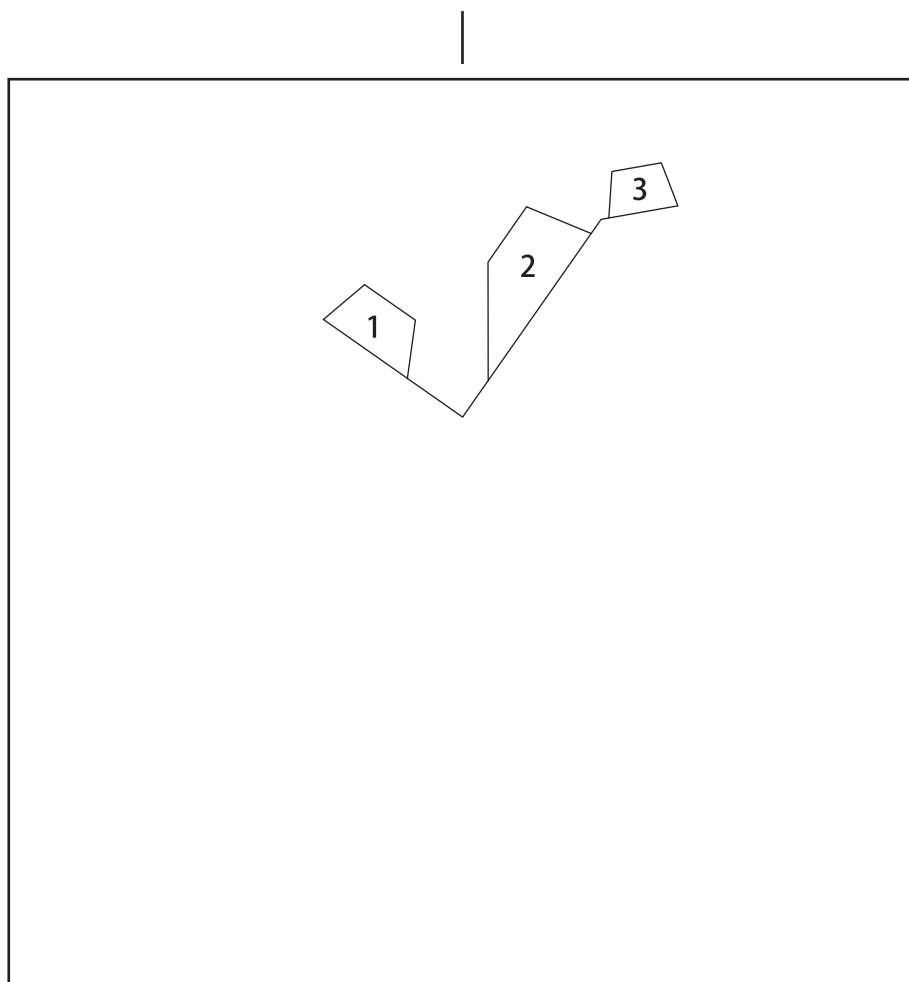
一輪の花のポップアップカード

対象年齢：10 歳以上

標準制作時間：50 分


贈る相手の好きな色、花を思い浮かべながらつくる一輪の花のポップアップカードです。シンプルなデザインとほんの少し花開くしかけの動きで男性も恥ずかしがらずに女性への贈り物として創ってみてほしいです。(Hiromi)

- : 山折り
- - - - -: 谷折り
- : 切り取り






折り線に沿って折りスジをつけた後、各パーツを切り取り、折ります。(台紙は上下の線に合わせて中心で谷折りしてください。)
(色塗りはこの段階で行ってください。)



葉っぱのパーツのりしろ1・2・3にそれぞれ糊を付け、台紙の1・2・3にそれぞれ貼ります。



葉っぱのパーツのりしろ4に糊を付け、図のようにラインを合わせて花のパーツを貼ります。



葉っぱのパーツのりしろ5に糊を付け、図のように花びらのパーツを花のパーツにひっかける様にしながらのりしろの形に合わせて貼ります。



カードを開いたり閉じたりして花びらが開くように動けば出来上がりです。

いかがでしたか？
参考になりましたら、
型紙配布コーナーの拍手ボタンから
ご意見・ご感想をお寄せください。

応援会員募集中！

